



กองการแพทย์ทางเลือก

DIVISION OF COMPLEMENTARY AND ALTERNATIVE MEDICINE

# รายงานสถิติ การให้บริการ ปีงบประมาณ 2564

(ข้อมูล ณ วันที่ 31 มีนาคม 2564)

ศูนย์การแพทย์ทางเลือก

กองการแพทย์ทางเลือก

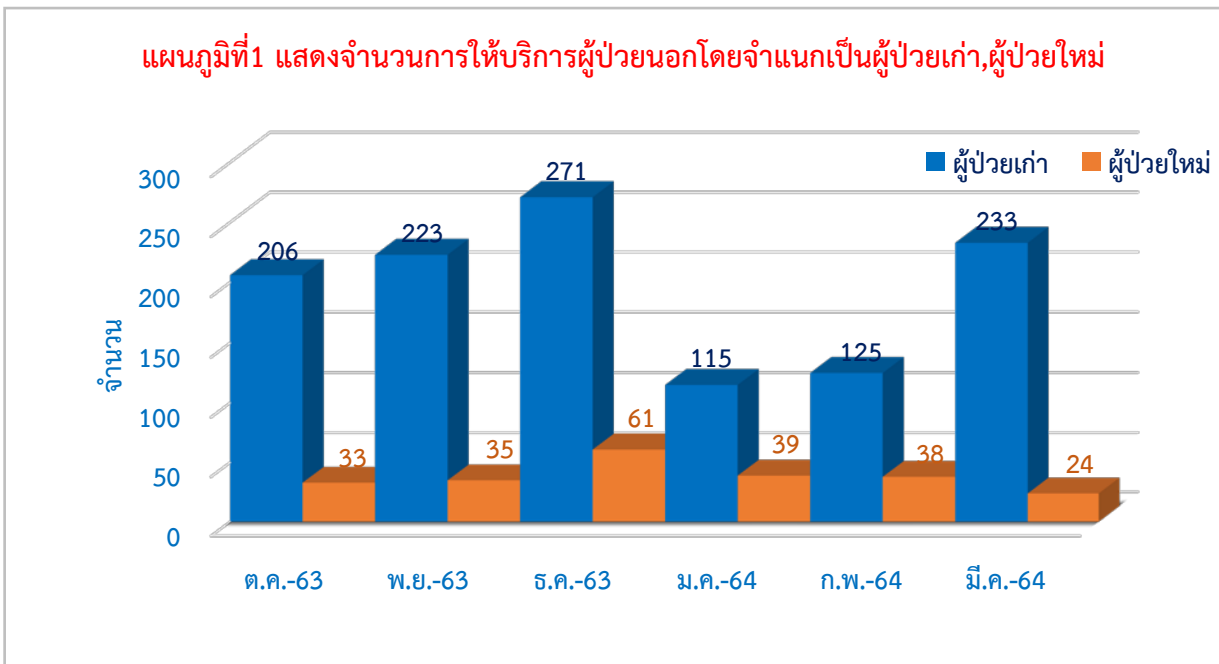
กรมการแพทย์แผนไทยและการแพทย์ทางเลือก

รายงานข้อมูลสถิติการให้บริการผู้ป่วยนอก  
ประจำปีงบประมาณ 2564 (ตุลาคม 2563 – มีนาคม 2564)  
ศูนย์การแพทย์ทางเลือก กองการแพทย์ทางเลือก

\*\*\*\*\*

ตารางที่ 1 แสดงจำนวนและร้อยละของการให้บริการผู้ป่วยนอกจำแนกตามประเภทผู้ป่วยที่มาใช้บริการ  
ปีงบประมาณ 2564

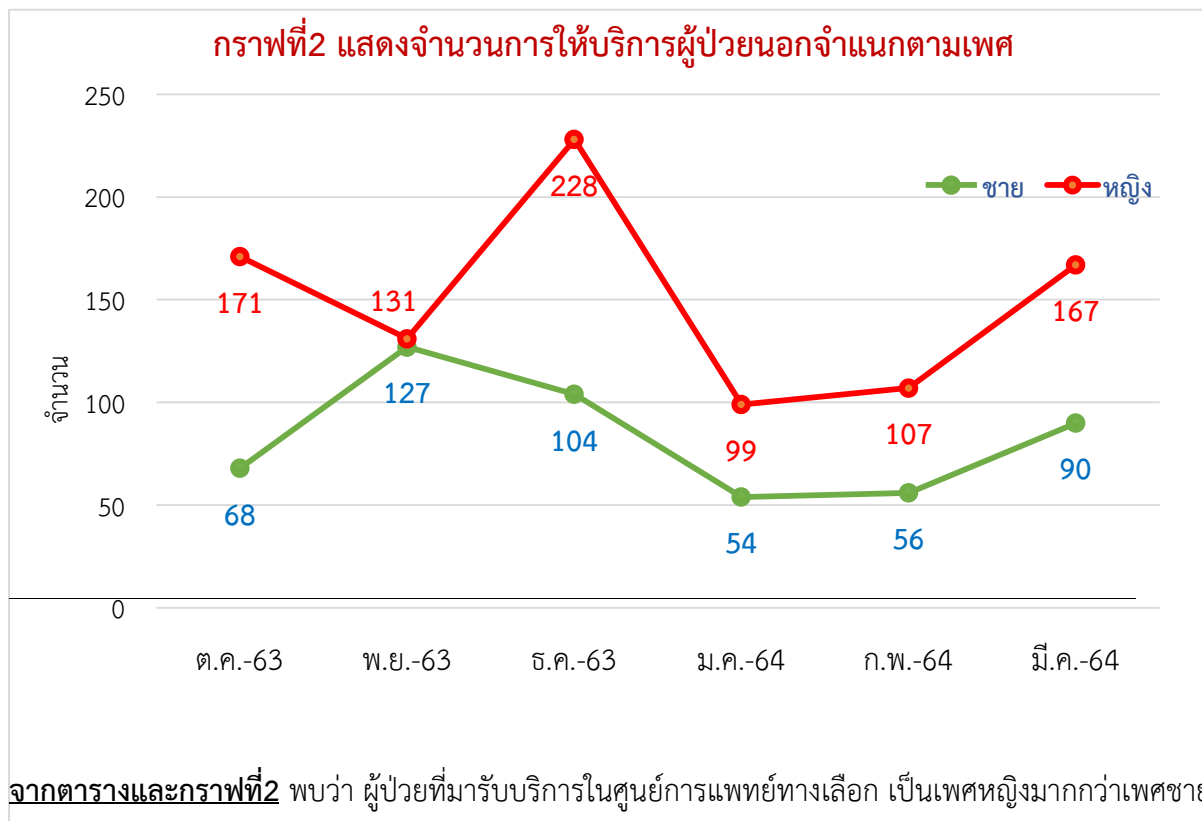
เดือน	จำนวนผู้ป่วยที่มาใช้บริการ		รวม (ครั้ง)	ร้อยละ
	ผู้ป่วยเก่า	ผู้ป่วยใหม่		
ตุลาคม 2563	206	33	239	17.05
พฤศจิกายน 2563	223	35	258	18.40
ธันวาคม 2563	271	61	332	23.68
มกราคม 2564	114	39	153	10.91
กุมภาพันธ์ 2564	125	38	163	11.63
มีนาคม 2564	233	24	257	18.33
<b>รวมทั้งสิ้น</b>	<b>1,172</b>	<b>230</b>	<b>1,402</b>	<b>100</b>



จากตารางและแผนภูมิที่ 1 พบว่า ปีงบประมาณ 2564 (ตุลาคม 2563 – กุมภาพันธ์ 2564) มีจำนวนครั้ง  
ที่ผู้ป่วยมารับการบริการในศูนย์การแพทย์ทางเลือก จำนวนทั้งหมด 1,402 ครั้ง โดยมีผู้ป่วยเก่าที่มารับบริการ  
ต่อเนื่องจำนวน 1,172 ครั้ง และมีผู้ป่วยใหม่ จำนวน 230 ครั้ง เมื่อจำแนกผู้ป่วยเป็นรายเดือนแล้ว ปรากฏว่าเดือน  
ธันวาคม 2563 มีจำนวนผู้ป่วยเข้ามาใช้บริการมากที่สุด รองลงมาคือเดือนพฤศจิกายน 2563 ตามลำดับ

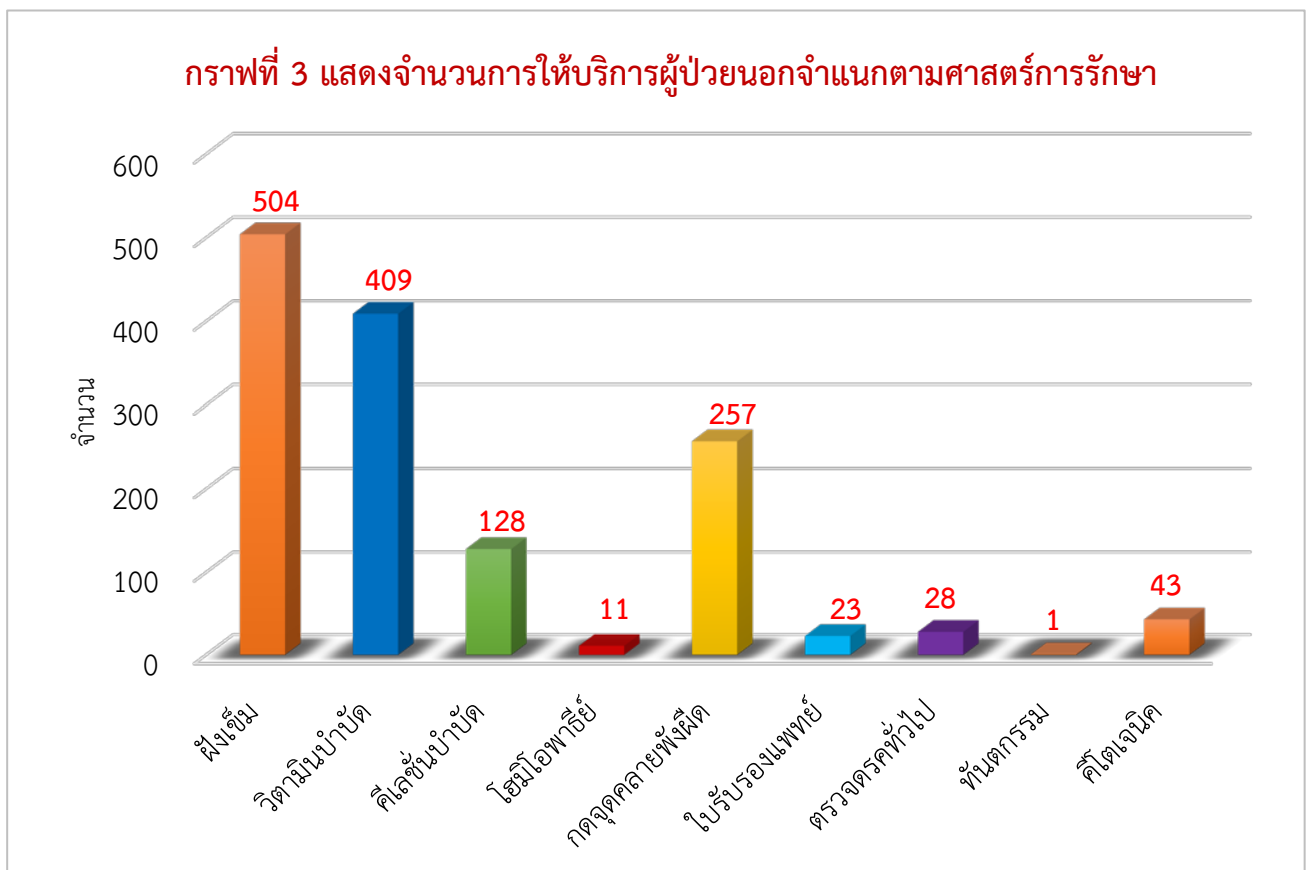
**ตารางที่ 2 แสดงจำนวนและร้อยละการให้บริการผู้ป่วยนอกจำแนกตามเพศ ปีงบประมาณ 2564**  
(ตุลาคม 2563 – มีนาคม 2564)

เดือน	เพศ		รวม	ร้อยละ
	ชาย	หญิง		
ตุลาคม 2562	68	171	239	17.05
พฤศจิกายน 2562	127	131	258	18.40
ธันวาคม 2562	104	228	332	23.68
มกราคม 2563	54	99	153	10.91
กุมภาพันธ์ 2563	56	107	163	11.63
มีนาคม 2564	90	167	257	18.33
<b>รวมทั้งสิ้น</b>	<b>499</b>	<b>903</b>	<b>1,402</b>	<b>100</b>



ตารางที่ 3 แสดงจำนวนและร้อยละการให้บริการผู้ป่วยนอกจำแนกตามศาสตร์การรักษา ปีงบประมาณ 2564 (ตุลาคม 2563 – มีนาคม 2564)

ศาสตร์การรักษา	จำนวนครั้งที่ผู้ป่วยมารับบริการ						รวม (ครั้ง)	ร้อยละ
	ต.ค. 63	พ.ย.63	ธ.ค.63	ม.ค.64	ก.พ.64	มี.ค.64		
ฝังเข็ม	115	110	117	30	39	91	504	35.94
วิตามินบำบัด	66	66	79	51	63	84	409	29.17
คีเลชั่นบำบัด	30	29	17	12	14	26	128	9.12
โสมมิโอพาทีย์	1	3	7	0	0	0	11	0.78
กดยุคคลายพังผืด	14	30	82	44	46	41	257	18.33
ตรวจสุขภาพเพื่อขอ ใบรับรองแพทย์	3	8	5	3	0	4	23	1.64
ตรวจโรคทั่วไป	2	3	16	3	0	4	28	1.99
ทันตกรรม	0	0	1	0	0	0	1	0.07
คลินิกคีโตเจนิค	8	9	8	10	1	7	43	3.06
<b>รวมทั้งสิ้น</b>	<b>239</b>	<b>258</b>	<b>332</b>	<b>153</b>	<b>163</b>	<b>257</b>	<b>1,402</b>	<b>100</b>



จากตารางและกราฟที่ 3 พบว่า ผู้ป่วยเข้ารับบริการในศูนย์การแพทย์ทางเลือกด้วยศาสตร์การฝังเข็มมากที่สุด จำนวน 504 ครั้ง คิดเป็นร้อยละ 35.94 รองลงมาคือศาสตร์วิตามินบำบัด จำนวน 409 ครั้ง คิดเป็นร้อยละ 29.17 ตามลำดับ และน้อยที่สุดคือศาสตร์ทันตกรรมจำนวน 1 ครั้ง คิดเป็นร้อยละ 0.07

ตารางที่ 5 10 อันดับโรคผู้ป่วยนอก ปีงบประมาณ 2564 (ตั้งแต่วันที่ 1 ตุลาคม 2563 - มีนาคม 2564)

ลำดับ	อาการ	จำนวน (ครั้ง)
1	ปวดคอ บ่า ไหล่	343
2	อ่อนเพลีย	318
3	ปวดคอ	184
4	นอนไม่หลับ	151
5	ปวดขาเข่า	108
6	ปวดเอว	99
7	ปวดหลัง	74
8	ชามือ, ชาเท้า	49
9	ภูมิแพ้	44
10	อื่นๆ	32

